



La Papeterie de Yumi

CRÉEZ VOTRE CARNET TRADITIONNEL FUKUROTOJI

Venez découvrir les différents types de reliure japonaise et vous initier à la technique du Fukurotoji.

Illustratrice passionnée, je vous propose de partager mon univers à travers cet atelier créatif.

Venez confectionner votre propre carnet, feuilletter d'anciens ouvrages nippons, et échanger autour de la papeterie et de la culture japonaise.

Déroulé de la séance

Présentation (15 min) : Observation d'ouvrages anciens, explication de leurs spécificités, papier, types de reliure.

Préparation - perçage (40 min) : Choix des papiers, pliage et perçage manuel. Confection d'agrafes de papier Koyori pour stabiliser le corps d'ouvrage.

Couture décorative (45 min) : Point de couture traditionnel (aucune connaissance en couture requise).



Matériel et organisation du lieu

L'ensemble du matériel papiers, poinçons, fil nécessaire de découpe et couture est fourni par l'illustratrice.

L'organisateur doit mettre à disposition une salle avec tables et chaises pour les participants.

Public

- Binôme enfant/adulte
- Adolescents (à partir de 14 ans)
- Adultes

Proposition tarifaire

- 1 atelier de 1h30 : 200€
- 6 à 8 participants

Le tarif inclut la médiation artistique, le forfait fournitures. Les frais de déplacement ne sont pas compris.



Me contacter

Maëlo illustration - Audrey Moreau
Tél. : 06 87 27 40 71 - maelo.illu@gmail.com

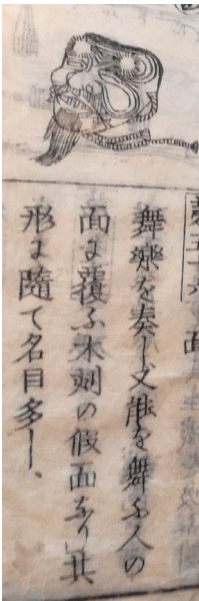
© Audrey MOREAU – Maëlo Illustration. Tous droits réservés.



La Papeterie
de Yumi



CRÉER VOTRE CARNET TRADITIONNEL ORIHON



Venez découvrir une technique de reliure où le livre se déplie comme une fresque.

Illustratrice passionnée, je vous propose de partager mon univers à travers cet atelier créatif.

Venez confectionner votre propre carnet, feuilletter d'anciens ouvrages nippons, et échanger autour de la papeterie et de la culture japonaise.

Déroulé de la séance

Immersion (15 min) :
Présentation de l'orihon

Réalisation de la couverture (30 min) : Conception des couvertures rigides. Choix des papiers décoratifs, encollage et rembrodage des cartons.

Réalisation du corps du document (30 min) : Travail de précision sur le pliage en accordéon.

Assemblage et finition (15mn)

Matériel organisation du lieu

L'ensemble des fournitures papiers, cartons, nécessaire de découpe est fourni par l'illustratrice.

L'organisateur doit mettre à disposition une salle avec tables et chaises.

Proposition tarifaire

- 1 atelier de 1h30 : 200€
- 6 à 8 participants
- adultes et grands ados

Le tarif inclut :
- la médiation artistique,
- le forfait fournitures.

Les frais de déplacement ne sont pas compris.



Me contacter

Maëlo illustration
Audrey Moreau

Tél. : 06 87 27 40 71 - maelo.illu@gmail.com



La Papeterie de Yumi

DE LA MAIN À L'EMPREINTE CRÉER TON TAMPON PERSONNALISÉ

À l'aide de matériaux contemporains et d'une technique accessible à tous, apprenez à transformer un bloc de mousse en un tampon unique. Que vous choisissiez de graver l'élégance d'une initiale médiévale, le bourdonnement d'une ruche ou le monde miniature des petites bêtes, laissez-vous guider par les graphies et motifs proposés. Chaque participant repart avec sa création personnalisée, prête à imprimer ses propres histoires

Déroulé de la séance

Immersion (5 min) :
Présentation de la technique et choix du motif.

Préparation (10 min) : Marquage du repère de lecture sur le support bois.

Gravure du tampon (30 min) :
Transfert au pochoir du motif principal sur la mousse. Ornementation.

Impression (15 min) : Encre, tests et tirage final sur papier.



Thématiques au choix

- Mon initiale médiévale
- Le jardin des petites bêtes : coccinelles, scarabées et insectes graphiques.
- La ruche : abeilles et jeu d'alvéoles
- Autres thématiques possibles sur demande (ex: Sceau Hébraïque).

Matériel et organisation du lieu

L'ensemble des fournitures est fourni par l'illustratrice.

L'organisateur doit mettre à disposition une salle avec tables et chaises.

Proposition tarifaire

- 1 atelier de 1h00 : 250€
- 6 à 8 participants
- enfants à partir de 5 ans, binôme enfant-adulte

Le tarif inclut :
- la médiation artistique,
- le forfait fournitures.

La personnalisation de l'animation (hors thématiques proposées). Les frais de déplacement et de personnalisation ne sont pas compris.

Me contacter

Maëlo illustration
Audrey Moreau
Tél. : 06 87 27 40 71
maelo.illu@gmail.com

IMPRIME TES BRIQUES DE CONSTRUCTION

Tout au long de l'activité, les enfants détournent la brique de construction pour en faire un outil d'impression typographique. En assemblant des formes géométriques lisses comme des tiles carrés, ronds, arcs ou d'autres formes, les enfants créent un tampon unique. Le résultat : une carte postale imprimée à mi-chemin entre le pixel art et la gravure.

Déroulé de la séance

Introduction (10 min) : Présentation de la technique, observation des planches d'inspiration.

Phase de Création (50 min) : Construction du motif sur la plaque de base (libre ou à partir de références)

Encrage et impression (30 min) : Encrage au rouleau et encre de lino-gravure ou petits encriers manuel. (couleurs non contractuelles)
Impression manuelle au rouleau sur papier à dessin.

Matériel et organisation du lieu



L'ensemble du matériel d'impression (briques de construction, rouleaux, encres, papier) est fourni par l'illustratrice.

Cependant l'organisateur doit mettre à disposition 1 salle avec tables et chaises pour les participants

Proposition tarifaire

- 1 atelier enfant de 1h30 : 200€
- 8 participants

Le tarif inclut la médiation artistique, le forfait fournitures. Les frais de déplacement ne sont pas compris.



Me contacter

Maëlo illustration - Audrey Moreau
Tél. : 06 87 27 40 71
maelo.illu@gmail.com